

KARTA TECHNICZNA DULUX EASYCARE

Hydrofobowa farba lateksowa, matowa, różne kolory



INFORMACJE O PRODUKCIE

Zastosowanie	<p>Dulux EasyCare to pierwsza na rynku farba wewnętrzna o rewolucyjnych właściwościach hydrofobowych. Dzięki specjalnej powłoce farba odpycha wodę oraz płynne zabrudzenia nie pozwalając im przeniknąć w głąb powierzchni. Dulux EasyCare to jedna z niewielu plamoodpornych farb o najbardziej popularnym, matowym wykończeniu. Nadaje malowanym powierzchniom perfekcyjnie matową powłokę i niweluje niedoskonałości podłoża. Tworzy powłoki o najwyższej odporności na plamy, a ich usuwanie jest dziecinnie łatwe.</p> <p>Farba Dulux EasyCare jest 10x bardziej odporna na szorowanie. Spełnia ona wymogi najwyższego, 1 rodzaju wg polskiej normy PN-C 81914:2002. Każda farba z rodzaju 1, po 200 cyklach szorowania na mokro, posiada ubytek grubości powłoki nie większy niż 70 µm. Dulux EasyCare po 2000 cykli szorowania (10-krotność wymogów normy) posiada ubytek powłoki poniżej 10 µm. Badania odporności potwierdzone przez Instytut IMPIB w Gliwicach.</p> <p>Emulsja przeznaczona jest do dekoracyjnego i ochronnego malowania ścian i sufitów wewnątrz pomieszczeń. Może być stosowana na tynki [cementowe i cementowo-wapienne], podłoża gipsowe, płyty kartonowo-gipsowe, tapety papierowe i z włókna szklanego. Powłoka farby jest paroprzepuszczalna, co umożliwia ścianom oddychanie, a odpowiednia struktura sprawia, że farba nie przysysa przy malowaniu. Przepuszczalność pary wodnej przez swobodną powłokę potwierdzona przez Instytut IMPIB w Gliwicach.</p>
Kolorystyka	48 kolorów (w tym biały) Informacja o aktualnych kolorach znajduje się w bieżącym cenniku, katalogach lub ulotkach o produktach.
Opakowania	2,5L; 5L; (biały dodatkowo w pojemności 9L:) Informacja o aktualnych pojemnościach opakowań znajduje się w cenniku, katalogach lub ulotkach o produktach.

DANE TECHNICZNE

Odporność na szorowanie wg PN-EN 13300:2002	Klasa 1
Odporność na szorowanie wg PN-C 81914:2002	Rodzaj 1
Stopień potysku przy kącie 85°	Głęboki Mat (współczynnik odbicia światła <3)
Skład nominalny	<ul style="list-style-type: none"> • Pigment – pigmenty organiczne i nieorganiczne • Substancja błonotwórcza – dyspersja styrenowo-akrylowa • Rozpuszczalnik – woda.
Gęstość	ok. 1,29 g/cm ³
LZO	Limit zawartości LZO (kat.:A/a): 30g/l (2010): Produkt zawiera max 7g/l LZO
Czas schnięcia (dla pojedynczej warstwy, w temperaturze ok. +20°C i wilgotności względnej ok. 50%, przy dobrej wentylacji)	<ul style="list-style-type: none"> • do schnięcia powierzchniowego – 2 godziny • do nakładania następczej warstwy – 2 godziny <p><i>Obniżenie temperatury i/lub wzrost wilgotności może wydłużyć czas schnięcia.</i></p>
Wydajność	Do 14m ² /l Przy jednokrotnym malowaniu na gładkiej, równej i odpowiednio przygotowanej powierzchni podłoża.
Ilość warstw	2 warstwy
Rozcieńczalnik	Nie stosuje się. Produkt gotowy do użycia
Inne właściwości	<ul style="list-style-type: none"> • Odporność na działanie wody - powierzchnie pomalowane nie mogą być w stałym kontakcie z wodą i narażone na kondensację wilgoci. • Odporność na działanie ciepła - nie nadaje się do stosowania na powierzchniach ogrzewanych, np.: do malowania grzejników.

KARTA TECHNICZNA DULUX EASYCARE

Hydrofobowa farba lateksowa, matowa, różne kolory



	<ul style="list-style-type: none"> • Inne - powłoka odpycha wodę oraz inne płynne zabrudzenia – efekt hydrofobowy, - dobra przepuszczalność pary wodnej zapewniająca oddychanie ścian, - doskonałe krycie, - łatwa w aplikacji, - niski poziom chlapania podczas aplikacji,
--	---

STOSOWANIE PRODUKTU

Przygotowanie wyrobu	Nie dodawać obcych składników. Ewentualne wytrącenia pigmentów na powierzchni farby są naturalną cechą produktu. Przed użyciem farbę dokładnie wymieszaj.
Przygotowanie podłoża	<p>Powierzchnie powinny być zwarte, jednolite, czyste i suche (np. tynki malować po 3-4 tygodniach sezonowania lub po czasie wskazanym przez producenta danego tynku, gładzi, szpachli).</p> <ol style="list-style-type: none"> 1. Powłoki farb wapiennych, klejowych oraz słabo przyczepnych należy całkowicie usunąć z podłoża, a następnie powierzchnie przemyć wodą w celu usunięcia pylistych pozostałości i kurzu. Pozostaw do wyschnięcia. 2. Z powierzchni należy usunąć zanieczyszczenia ograniczające przyczepność farby. Zanieczyszczenia zmyj wodą ze środkiem myjącym. Pozostaw do wyschnięcia. 3. Powierzchnie zagrzybione oczyść za pomocą szpachelki, a następnie zastosuj odpowiedni środek grzybobójczy. 4. Nierówności i uszkodzenia powierzchni wypełnij odpowiednią masą szpachlową, a następnie wyrównaj i wygładź. 5. Zagruntuj malowane powierzchnie: <ul style="list-style-type: none"> • Podłoża silnie nasiąkliwe, niestabilne, pyłące i porowate zagruntuj kolejno: <ul style="list-style-type: none"> etap 1: preparatem Dulux Grunt (dotyczy głównie miejsc szpachlowanych, spoin płyt gipsowo-kartonowych, po usunięciu farb klejowych i kredowych, itp.), etap 2: emulsją Dulux Acryl Matt lub Dulux EasyCare Nieskazitelna biel rozcieńczoną dodatkiem 15-25% czystej wody (dotyczy całej powierzchni). • Inne podłoża od wyżej wymienionych, a wcześniej nie malowanych np. porowate, stabilne, niepyłące tynki cementowo-wapienne zagruntuj emulsją Dulux Acryl Matt lub Dulux EasyCare Nieskazitelna biel rozcieńczoną dodatkiem 15-25% czystej wody. • Podłoża wcześniej malowane farbami emulsyjnymi, których powierzchnia jest jednolita, dobrze przyczepna, nie jest pyłaca lub uszkodzona malować bez gruntowania. <p>Uwaga! <i>Na podłożach uprzednio malowanych wykonaj na małej powierzchni wymalowanie próbne. Jeżeli po wyschnięciu farby powstanie niepożądany efekt, poprzednie powłoki należy całkowicie usunąć i na nowo przygotować je do malowania.</i></p>
Malowanie	<ul style="list-style-type: none"> • Warunki malowania <ul style="list-style-type: none"> – temperatura otoczenia i malowanej powierzchni powinna być pomiędzy +10°C a +28°C – wilgotność względna powietrza powinna być niższa niż 80% • Zalecane metody malowania <ul style="list-style-type: none"> – pędzel: najlepszy efekt uzyskasz stosując pędzle z włosia syntetycznego – wałek: najlepszy efekt uzyskasz stosując wałki z runa naturalnego lub wałki sznurkowe o dł. runa 10-18mm • Parametry malowania nawierzchniowego (ostatecznego) <i>Malowanie pędzlem, wałkiem:</i> <ul style="list-style-type: none"> – nie rozcieńczaj emulsji – nakładaj 2 warstwy farby w odstępie 2 godzin od naniesienia poprzedniej warstwy, – nabieraj na wałek lub pędzel obfite i równomierne ilości farby, – rozprowadzaj dokładnie do uzyskania równomiernej warstwy. <p><i>Przy malowaniu kolorowymi farbami należy przestrzegać następujących zasad:</i></p> <ul style="list-style-type: none"> – poszczególne powierzchnie (ściany, elementy pomieszczeń) malować tylko jedną techniką malarską, – przy intensywnych kolorach nie wykonywać miejscowych poprawek po wyschnięciu powłoki, lecz pomalować całą ścianę. <p>Uwaga! <i>Po zakończeniu prac malarskich pomieszczenie wietrzyć do zaniku charakterystycznego zapachu.</i></p>
Czyszczenie narzędzi malarskich	Po zakończeniu malowania zaleca się usunąć z narzędzi jak największą ilość farby, a następnie umyć je czystą wodą. Nie używać pustych opakowań do przechowywania żywności.




KARTA TECHNICZNA DULUX EASYCARE

Hydrofobowa farba lateksowa, matowa, różne kolory



<p>Usuwanie plam i zabrudzeń</p>	<p>Pełne właściwości odpornościowe na zmywanie na mokro powłoka uzyskuje po 28 dniach od zakończenia prac malarskich, zgodnie z PN-EN 13300:2002. Ewentualne zabrudzenia usunąć miękką gąbką i wodą z dodatkiem płynu do mycia naczyń w czasie nie dłuższym niż 15 min.</p> <ul style="list-style-type: none"> • Zabrudzenia płynne <ul style="list-style-type: none"> – delikatnie osuszyć zachłapanie papierem ręcznikowym, starając się nie dopuścić do wtarcia plamy w strukturę farby, – po osuszeniu zmyć plamę wodą przy użyciu miękkiej gąbki lub szmatki bez nadmiernego szorowania, – jeżeli po zmyciu wodą, ślad po zachłapaniu jest dalej widoczny, użyć detergentu typu płyn do mycia naczyń, zmywać bez użycia nadmiernej siły, po usunięciu zabrudzenia powłokę zmyć wodą oraz osuszyć. • Zabrudzenia stałe <ul style="list-style-type: none"> – delikatnie usunąć wszelkie stałe zabrudzenia oraz pozostałości maziste, – zmyć zabrudzenie wodą przy użyciu miękkiej gąbki lub szmatki bez nadmiernego szorowania, – w przypadku mocno barwiących zabrudzeń zaleca się intensywnie i często płucać gąbkę lub szmatkę w wodzie, aby nie dopuścić do wcierania zabrudzenia w strukturę farby, – jeżeli po zmyciu wodą, ślad po zachłapaniu jest dalej widoczny, użyć detergentu typu płyn do mycia naczyń, zmywać bez użycia nadmiernej siły, po usunięciu zabrudzenia, powłokę ponownie zmyć wodą oraz osuszyć. <p><i>Uwaga!</i> Nie stosuj agresywnych detergentów oraz intensywnego szorowania, może to doprowadzić do uszkodzenia powłoki farby. Efekt hydrofobowy widoczny tylko na całości suchych powłokach. Przy wielokrotnym zmywaniu lub szorowaniu tej samej powierzchni z użyciem detergentów efekt hydrofobowy może zanikać. Plamoodporność – właściwości farby z Technologią Hydrofobową odpychające płynne zabrudzenia. Dzięki unikalnej technologii płynne zabrudzenia spływają z powierzchni ściany, a ich usuwanie jest łatwiejsze niż ze standardowych farb matowych. Plamoodporność potwierdzona na plamach z soku pomarańczowego, coli, sosu sojowego, koncentratu buraczanego. Ze względu na mnogość potencjalnych zabrudzeń produktami różnych producentów, a także specyfikę malowanego podłoża mogą występować plamy, które z powierzchni będą trudne w usunięciu. Przy usuwaniu zabrudzeń stosuj się do wskazówek producenta na etykiecie oraz w karcie technicznej.</p>
---	---


DODATKOWE INFORMACJE

<p>Przechowywanie i transport</p>	<ul style="list-style-type: none"> • Przechowywanie W oryginalnych i szczelnie zamkniętych opakowaniach, w temperaturze powyżej +5 °C i poniżej +30°C, w pomieszczeniach zamkniętych, z dala od źródeł ciepła. <p><i>Uwaga:</i> <i>Produkt wodny. W temperaturach ujemnych ulega trwałemu uszkodzeniu.</i></p> <ul style="list-style-type: none"> • Transport Produkt nie jest klasyfikowany, jako niebezpieczny w rozumieniu aktualnie obowiązującej Umowy ADR. Przewozić krytymi środkami transportu. <i>Szczegółowe wytyczne w Karcie Charakterystyki produktu (sekcja 7 i 14).</i>
<p>Środki ostrożności</p>	<p>Informacje dostępne w Karcie Charakterystyki produktu</p>
<p>Okres ważności</p>	<p>Okres przydatności: 2 lata od daty produkcji. Dane identyfikujące wyrób oraz termin upływu ważności wyrobu podawany jest na opakowaniu jednostkowym.</p>
<p>Atesty, pozwolenia, dokumenty</p>	<p>Pracujemy zgodnie z systemem zarządzania jakością ISO 9001:2008 Produkt posiada Atest PZH Sprawozdanie z badań wydane przez Instytut IMPiB w Gliwicach Karta Charakterystyki e – gwarancja dokładności napełniania opakowań</p>
<p>Troska o środowisko</p>	<div style="display: flex; align-items: flex-start;"> <div style="margin-right: 10px;">  </div> <div> <p>Nasze produkty tworzymy z troską o środowisko wykorzystując mniejszą ilość energii i zasobów naturalnych.</p> </div> </div> <div style="margin-top: 10px;">  <p>Szary plastik, z którego zrobione są nowe opakowania farb Dulux oznacza, że wykorzystaliśmy do ich produkcji surowce wtórne (min. 18%).</p> </div> <div style="margin-top: 10px;">  <p>Neutralny zapach to efekt naszych starań o Twoje bezpieczeństwo i ochronę środowiska naturalnego. Minimalna zawartość lotnych związków organicznych (LZO) zmniejsza emisję szkodliwych substancji w Twoim domu. LZO wraz z tlenkami azotu, węgla oraz dwutlenkiem siarki stanowią główne źródło zanieczyszczenia środowiska. Substancje te uznawane są za niebezpieczne dla zdrowia ludzi.</p> </div>

KARTA TECHNICZNA DULUX EASYCARE

Hydrofobowa farba lateksowa, matowa, różne kolory



	 <p>Jeżeli robisz dłuższą przerwę w malowaniu, wóź pędzle i wałki do szczelnych plastikowych torebek, zaklejając je taśmą dookoła uchwytów. To sprawi, że nie wyschną i następnego dnia będą się doskonale nadawały do dalszego użytku. Po zakończonym malowaniu usuń nadmiar farby na gazetę i umyj narzędzia w pojemniku, zamiast pod bieżącą wodą.</p>
Informacje uzupełniające	<p>Informacje zawarte w karcie technicznej nie są specyfikacją, ani nie stanowią gwarancji uzyskania właściwości produktów.</p> <p>Informacje zawarte w karcie technicznej są dokładne i prawdziwe, niemniej jednak producent nie odpowiada za składowanie, magazynowanie, transport oraz stosowanie produktu, a zatem informacje te nie mogą stanowić zobowiązania producenta z tytułu gwarancji w sensie prawnym, w przypadku użycia produktu w sposób niezgodny z jego przeznaczeniem. Zamierzeniem informacji jest dostarczenie generalnych wskazówek dla zdrowia i bezpieczeństwa opartych na naszej wiedzy o postępowaniu, przechowywaniu i użytkowaniu produktu.</p> <p>W każdym przypadku należy przestrzegać przepisów ustawowych i ewentualnych praw osób trzecich. Zastrzegamy sobie prawo zmiany treści karty technicznej bez uprzedniego zawiadomienia.</p> <p>Wszelkie uwagi i pytania prosimy kierować:</p> <ul style="list-style-type: none">- pod numer bezpłatnej infolinii: 800 154 075 (poniedziałek – piątek);- pod adres e-mail: info.akzonobel@akzonobel.com;- pod adres: Akzo Nobel Decorative Paints Sp. z o.o. ul. Wybrzeże Gdyńskie 6D 01-531 Warszawa
Data aktualizacji	Marzec 2015